

Flipeek Classic

(bag. 1)

Kenali Kartu Permainan



Kartu Objek (12)




Objek Diperlukan

Kartu Tugas (18)

Memulai Permainan

1. Kocok Kartu Tugas dan Kartu Objek secara terpisah.
2. Ambil 3 Kartu Tugas dan letakkan dalam posisi terbuka.
3. Letakkan Kartu Objek tertutup sesuai gambar di samping.



Tujuan Permainan

- ✦ Menjadi pemain pertama yang mendapatkan Kartu Tugas senilai **10 Poin**.
- ✦ Ketika tidak ada Kartu Tugas yang dapat dikerjakan lagi, pemain dengan Poin tertinggi menang.

Flipeek Classic

(bag. 2)

Giliran Pemain

Pilih salah satu dari pilihan berikut:

1. **Buka 2 Kartu Objek**, setelah semua pemain melihat tutup kembali.
2. **Intip 1 Kartu Objek**, kemudian tutup kembali.
3. Pilih salah satu **Kartu Tugas** untuk diselesaikan.

Menyelesaikan Tugas

- ✦ Setelah memilih Tugas, **buka semua Kartu Objek yang terdaftar** pada Kartu Tugas satu per satu.
- ✦ Bila Objek yang dibuka salah, **Tugas gagal** dan Kartu Tugas dimasukkan ke bawah tumpukan. Ambil Kartu Tugas baru untuk menggantikannya.
- ✦ **Tugas selesai** ketika seluruh Objek yang dibutuhkan terbuka. Ambil kartu Tugas tersebut dan tambahkan angka pada bintang ke Poin Anda. Dari Kartu Objek yang terbuka, pilih 2 dan susun sesuai keinginan, kocok kartu sisanya kemudian kembalikan tertutup ke barisan Kartu Objek secara acak. Ambil kartu Tugas baru untuk menggantikan Tugas yang selesai.

Flipeek Strategic

(bag. 1)

Kenali Kartu Permainan



Kartu Objek (12)




Objek Diperlukan

Kartu Tugas (18)

Memulai Permainan

1. Setiap pemain mulai dengan **5 Token bergambar sama**.
2. Kocok Kartu Tugas dan Kartu Objek secara terpisah.
3. Ambil 3 Kartu Tugas dan letakkan dalam posisi terbuka.
4. Letakkan Kartu Objek tertutup sesuai gambar di samping.



Tujuan Permainan

- ✦ Menjadi pemain pertama yang mendapatkan **10 Poin**.
- ✦ Ketika tidak ada Kartu Tugas yang dapat dikerjakan lagi, pemain dengan Poin tertinggi menang.

Flipeek Strategic

(bag. 2)

Giliran Pemain

Pilih salah satu dari pilihan berikut:

1. **Intip 2 Kartu Objek**, kemudian tutup kembali
2. **Intip 1 Kartu Objek dan letakkan/pindahkan 1 token** ke kartu yang baru dilihat atau kartu yang terbuka.
3. Pilih salah satu **Kartu Tugas** untuk diselesaikan.

Penggunaan Token

- ✦ Anda bisa **menahan Objek** dengan meletakkan Token di atasnya. Objek harus terbuka bila memiliki Token.
- ✦ Satu Objek bisa ditahan oleh lebih dari satu pemain.
- ✦ Anda dapat meletakkan hingga 5 Token dari tangan ke 5 Objek berbeda dalam permainan. Bila Token habis, Anda hanya dapat memindahkan 1 Token dari satu kartu ke kartu lainnya.
- ✦ Tugas yang memerlukan Objek tertahan hanya dapat diselesaikan pemain yang memiliki Token pada kartu tersebut.
- ✦ Ketika tidak ada Token lagi di atas Kartu Objek, tutup kartu tersebut.



Flipeek Strategic

(bag. 3)


Menyelesaikan Tugas

- ✦ Sebelum memilih Tugas, periksa apakah ada Objek yang diperlukan sedang ditahan oleh pemain lain. Jika ada, Anda harus meletakkan Token pada Objek tersebut sebelum dapat menyelesaikan Tugas.
- ✦ **Ingat! Anda tidak dapat meletakkan Token dan menyelesaikan Tugas dalam giliran yang sama!**
- ✦ Setelah memilih Tugas, **buka semua Kartu Objek yang terdaftar** pada Kartu Tugas satu per satu, kecuali Objek yang telah ditahan.
- ✦ Bila Objek yang dibuka salah, **Tugas gagal** dan Kartu Tugas dimasukkan ke bawah tumpukan. Ambil Kartu Tugas baru untuk menggantikannya.
- ✦ **Tugas selesai** ketika seluruh Objek yang dibutuhkan terbuka. Ambil Kartu Tugas tersebut dan tambahkan angka pada bintang ke Poin Anda. Kembalikan semua Token pada Objek yang digunakan kepada pemiliknya, kemudian kocok Objek tersebut dan letakkan secara acak. Ambil kartu Tugas baru untuk menggantikan Tugas yang selesai.

Flipeek Solo Play

Memulai Permainan

1. Kocok Kartu Tugas dan Kartu Objek secara terpisah.
2. Ambil 3 Kartu Tugas dan letakkan dalam posisi terbuka.
3. Letakkan Kartu Objek tertutup sesuai gambar di samping.



Tujuan Permainan

- ✦ Selesaikan Tugas sebanyak-banyaknya dalam **5 menit!**

Cara Bermain

- ✦ Anda boleh membuka paling banyak 2 Kartu Objek sekaligus, tutup kembali setelah mengingatnya. Anda dapat melakukan langkah ini berulang kali.
- ✦ Tutup semua Kartu Objek sebelum memilih Tugas.
- ✦ Aturan menyelesaikan Tugas sama dengan Flipeek Classic, namun bila Tugas selesai, kocok semua Kartu Objek yang terbuka dan kembalikan tertutup secara acak.

Untuk demo dan FAQ kunjungi:
www.flipeek.atvproduction.com